



# RULLESPARTLING

Hurtigere - Nemmere - Flottere



## VI GIVER VÆGGEN DET GLATTE LAG...


- Op til 40% tidsbesparelse
- Mindre belastning af skuldre, ryg og arme
- Minimalt slibearbejde
- Bedre resultat end ved traditionel spartling



1  
Underlaget klargøres. Søm, skruer samt løstsiddende puds fjernes. Gipspladesamlinger og større huller spartles.



2  
*Rullespartel* Rullen fugtes med vand og spartelmassen arbejdes godt ind i rullen.



3  
Spartelmassen overføres let til rullen ved at "køre" rullen i spartelmassen.



4  
Spartelmassen fordeles på væggen i den ønskede lagtykkelse op til 2 mm.




5  
Anvend Ergospartlen til at opnå den ønskede finish. Træk lodret – fra loftet og ned, samt fra gulv og op.



7  
Vinkler man spartlen fjernes spartelmassen fra væggen.




9  
Efter tørring slibes overfladen let.



6  
Hold spartlen plant med væggen. Derved fås den glatteste overflade, og efterlader al spartel på væggen, hvilket betyder minimalt slibearbejde.



8  
Ved længere pauser i arbejdet, kan Rullespartel Rullen opbevares i en plastpose, så den ikke tørrer ud.



10  
Så blev der også tid til en pause...

## FOKUS PÅ ET GODT RESULTAT

De professionelle malere har stor fokus på at levere et spartelarbejde, der står mål med kundernes ønsker.

Derfor har Malerfagets Oplysningsråd indført 4 kvalitetsniveauer: Q1, Q2, Q3 og Q4 som definerer de ønskede krav til overfladens udseende.

For at opnå den højeste kvalitet, Q4, skal der bruges mere tid, men man opnår til gengæld et perfekt resultat. Med Rullespartel 627, Rullespartel Rulle og Ergospartel er det muligt at opnå Q4-kvalitet på en væsentlig kortere tid.



For yderligere oplysninger henvises der til Produkt Information.

## HVIS DU VIL SPARTEL PROFESSIONELT HURTIGERE - NEMMERE - FLOTTERE

Et perfekt underlag er noget af det vigtigste, når en væg eller et loft skal males. Selv den mindste ujævnhed afsløres igennem filt og væv – især hvis lyset falder uheldigt.

Derfor bliver der også brugt meget tid og energi for at opnå et flot underlag.

Med Rullespartel 627, Rullespartel Rulle og Ergospartel bliver det nu let og hurtigt at opnå et flot resultat. Selve spartelarbejdet udføres lige så let som malerarbejdet.



### RULLESPARTEL 627

er en specialudviklet spartelmasse, der er tilpasset til påføring med rulle. Anvendes til fuldspartling af lofter og vægge, hvor man ønsker at fjerne ujævnheder eller struktur inden videre malerbehandling. Spartlen leveres i en praktisk rullespand.



### RULLESPARTEL RULLE

er en speciel tilpasset rulle, der gør det let at påføre og fordele spartelmasse uden risiko for at spartelmassen sprøjter. På rullen kan der med fordel monteres et skaft, der gør påføringen endnu lettere, især hvis der er højt til loftet.



### ERGOSPARTEL

er en ergonomisk glittespartel, der fuldender spartelarbejdet. Spartlens brede håndgrib giver mulighed for, at man kan holde spartlen med begge hænder, hvilket gør, at man har fuld kontrol over spartlen og ikke belaster kroppen på samme måde som ved traditionelle spartler. Ergospartlens afrundede kanter og let fleksible blad sikrer, at der ikke bliver synlige overgange i forbindelse med spartlingen, hvilket betyder minimalt slibearbejde.

## Brug for hjælp?

Ring direkte til  
teknisk Service på  
tlf: 56 64 00 75

eller send os en mail på  
[tekniskservice@danalim.dk](mailto:tekniskservice@danalim.dk)

Dana Lim A/S  
Københavnsvej 220  
4600 Køge  
[www.danalim.dk](http://www.danalim.dk)  
CVR. 49294514